



Mitgliedsbeiträge

Stand 01.07.2023

Hauptvereinsbeitrag	monatlich	Aufnahmegebühr
Erwachsene	€ 16,50	€ 16,50
Ermäßigte Erwachsene *	€ 11,50	€ 11,50
Kinder / Jugendliche (bis 18 J.) *	€ 11,50	€ 11,50
ab 3. Familienmitglied (bis 18 J.) *	€ 5,00	€ 5,00
Ehrenmitglieder, Angestellte	€ 0,00	€ 0,00
Flüchtling / Asylbewerb. (1. Jahr) *	€ 0,00	€ 0,00

Beiträge (Hauptverein und Abteilung) werden nach Wahl viertel-, halb- oder jährlich eingezogen – bei Neueintritt anteilmäßig für den Rest der gewählten Abrechnungsperiode.

Hierzu ist die Erteilung eines SEPA-Mandats verpflichtend. Barzahlungen oder Überweisungen werden nicht akzeptiert.

Abteilungsbeiträge

Diese werden zusätzlich zum Hauptvereinsbeitrag erhoben.

Badminton	monatlich
Erwachsene	€ 6,00
Kinder / Jugendliche (bis 18 J.)	€ 3,50



Fechten	monatlich
Erwachsene und Kinder	€ 10,00



Fußball	monatlich
Erwachsene und Kinder	€ 5,00



Gesundheitssport	monatlich
Erwachsene und Kinder	€ 6,00



Gewichtheben	monatlich
Erwachsene und Kinder	€ 7,50



Handball	monatlich
Erwachsene	€ 4,00
Kinder / Jugendliche (bis 18 J.)	€ 2,00



Judo	monatlich
1. Person	€ 9,00
2. Person	€ 5,00
3. Person	€ 3,00












Karate	monatlich
Erwachsene und Kinder	€ 16,50



Kegeln (Sportkegeln)	monatlich
Erwachsene und Kinder	€ 5,00



KiSS Kindersportschule	monatlich		
Kinder	€ 10,00		
ab dem 2. Kind	€ 8,00		
Klettern	monatlich		
Kinder / Jugendliche (bis 18 J.)	€ 8,00		
Kraft & Fitness	monatlich		
Erwachsene und Kinder	€ 10,90		
Taekwondo	monatlich		
Erwachsene und Kinder	€ 14,50		
Tanzsport	monatlich		
Erwachsene und Kinder	€ 8,00		
Tennis	jährlich		
Erwachsene (Single)	€ 80,00		
Erwachsene (Paar)	€ 140,00		
Kinder / Jugendliche (bis 18 J.)	€ 20,00		
Tischtennis	monatlich		
Erwachsene und Kinder	€ 5,00		
Turnen	monatlich		
Erwachsene	€ 3,00	Spartenbeitrag	
Kinder / Jugendliche (bis 18 J.) Studenten, Erwachsene ab 65			
1. Person	€ 3,00	Spartenbeitrag	
2. Person	€ 2,00	Spartenbeitrag	
3. Person	€ 1,00	Spartenbeitrag	
Erwachsene	€ 2,00	ggf. zzgl. Leistungsbeit.	
Kinder / Jugendliche (bis 18 J.) Studenten, Erwachsene ab 65			
1. Person	€ 2,00	ggf. zzgl. Leistungsbeit.	
2. Person	€ 1,00	ggf. zzgl. Leistungsbeit.	
3. Person	€ 0,50	ggf. zzgl. Leistungsbeit.	
Volleyball	monatlich		
Erwachsene	€ 2,50		
Kinder / Jugendliche (bis 18 J.)	€ 3,00		

Zusätzliche Hinweise mit * gekennzeichnet:

- Ermäßigte Erwachsene: Zweites Familienmitglied (Ehefrau, Ehemann) und Mitglieder ab dem 65. Lebensjahr
Nur bei Vorlage entsprechender Unterlagen: Schüler, Studenten, Auszubildende bis zum 27. Lebensjahr, freiwilliger Wehrdienst, Bundesfreiwilligendienst, Rentner, Pensionäre, Schwerbehinderte ab 50 %
- Flüchtlinge / Asylbewerber bei Vorlage entsprechender Unterlagen: beitragsfrei im 1. Beitragsjahr, ermäßigt im 2. und 3.
- Der Nachweis für den ermäßigten Beitrag muss jeweils am 1. Werktag zum Quartalsanfang in der Geschäftsstelle vorliegen (Zusendung einer Kopie genügt). **Bei fehlendem Nachweis wird automatisch der volle Beitrag eingezogen.** Die Anerkennung der (gültigen) nachgereichten Bestätigung erfolgt dann zum nächsten Beitragseinzug. Es wird kein Beitrag zurückerstattet.



Mitgliedsbeiträge

Stand 01.07.2023

Hauptvereinsbeitrag	monatlich	Aufnahmegebühr
Erwachsene	€ 16,50	€ 16,50
Ermäßigte Erwachsene *	€ 11,50	€ 11,50
Kinder / Jugendliche (bis 18 J.) *	€ 11,50	€ 11,50
ab 3. Familienmitglied (bis 18 J.) *	€ 5,00	€ 5,00
Ehrenmitglieder, Angestellte	€ 0,00	€ 0,00
Flüchtling / Asylbewerb. (1. Jahr) *	€ 0,00	€ 0,00

Beiträge (Hauptverein und Abteilung) werden nach Wahl viertel-, halb- oder jährlich eingezogen – bei Neueintritt anteilmäßig für den Rest der gewählten Abrechnungsperiode.

Hierzu ist die Erteilung eines SEPA-Mandats verpflichtend. Barzahlungen oder Überweisungen werden nicht akzeptiert.

Abteilungsbeiträge

Diese werden zusätzlich zum Hauptvereinsbeitrag erhoben.

Badminton	monatlich
Erwachsene	€ 6,00
Kinder / Jugendliche (bis 18 J.)	€ 3,50



Fechten	monatlich
Erwachsene und Kinder	€ 10,00



Fußball	monatlich
Erwachsene und Kinder	€ 5,00



Gesundheitssport	monatlich
Erwachsene und Kinder	€ 6,00



Gewichtheben	monatlich
Erwachsene und Kinder	€ 7,50



Handball	monatlich
Erwachsene	€ 4,00
Kinder / Jugendliche (bis 18 J.)	€ 2,00



Judo	monatlich
1. Person	€ 9,00
2. Person	€ 5,00
3. Person	€ 3,00












Karate	monatlich
Erwachsene und Kinder	€ 16,50



Kegeln (Sportkegeln)	monatlich
Erwachsene und Kinder	€ 5,00



KiSS Kindersportschule	monatlich		
Kinder	€ 10,00		
ab dem 2. Kind	€ 8,00		
Klettern	monatlich		
Kinder / Jugendliche (bis 18 J.)	€ 8,00		
Kraft & Fitness	monatlich		
Erwachsene und Kinder	€ 10,90		
Taekwondo	monatlich		
Erwachsene und Kinder	€ 14,50		
Tanzsport	monatlich		
Erwachsene und Kinder	€ 8,00		
Tennis	jährlich		
Erwachsene (Single)	€ 80,00		
Erwachsene (Paar)	€ 140,00		
Kinder / Jugendliche (bis 18 J.)	€ 20,00		
Tischtennis	monatlich		
Erwachsene und Kinder	€ 5,00		
Turnen	monatlich		
Erwachsene	€ 3,00	Spartenbeitrag	
Kinder / Jugendliche (bis 18 J.) Studenten, Erwachsene ab 65			
1. Person	€ 3,00	Spartenbeitrag	
2. Person	€ 2,00	Spartenbeitrag	
3. Person	€ 1,00	Spartenbeitrag	
Erwachsene	€ 2,00	ggf. zzgl. Leistungsbeit.	
Kinder / Jugendliche (bis 18 J.) Studenten, Erwachsene ab 65			
1. Person	€ 2,00	ggf. zzgl. Leistungsbeit.	
2. Person	€ 1,00	ggf. zzgl. Leistungsbeit.	
3. Person	€ 0,50	ggf. zzgl. Leistungsbeit.	
Volleyball	monatlich		
Erwachsene	€ 2,50		
Kinder / Jugendliche (bis 18 J.)	€ 3,00		

Zusätzliche Hinweise mit * gekennzeichnet:

- Ermäßigte Erwachsene: Zweites Familienmitglied (Ehefrau, Ehemann) und Mitglieder ab dem 65. Lebensjahr
Nur bei Vorlage entsprechender Unterlagen: Schüler, Studenten, Auszubildende bis zum 27. Lebensjahr, freiwilliger Wehrdienst, Bundesfreiwilligendienst, Rentner, Pensionäre, Schwerbehinderte ab 50 %
- Flüchtlinge / Asylbewerber bei Vorlage entsprechender Unterlagen: beitragsfrei im 1. Beitragsjahr, ermäßigt im 2. und 3.
- Der Nachweis für den ermäßigten Beitrag muss jeweils am 1. Werktag zum Quartalsanfang in der Geschäftsstelle vorliegen (Zusendung einer Kopie genügt). **Bei fehlendem Nachweis wird automatisch der volle Beitrag eingezogen.** Die Anerkennung der (gültigen) nachgereichten Bestätigung erfolgt dann zum nächsten Beitragseinzug. Es wird kein Beitrag zurückerstattet.



Mitgliedsbeiträge

Stand 01.07.2023

Hauptvereinsbeitrag	monatlich	Aufnahmegebühr
Erwachsene	€ 16,50	€ 16,50
Ermäßigte Erwachsene *	€ 11,50	€ 11,50
Kinder / Jugendliche (bis 18 J.) *	€ 11,50	€ 11,50
ab 3. Familienmitglied (bis 18 J.) *	€ 5,00	€ 5,00
Ehrenmitglieder, Angestellte	€ 0,00	€ 0,00
Flüchtling / Asylbewerb. (1. Jahr) *	€ 0,00	€ 0,00

Beiträge (Hauptverein und Abteilung) werden nach Wahl viertel-, halb- oder jährlich eingezogen – bei Neueintritt anteilmäßig für den Rest der gewählten Abrechnungsperiode.

Hierzu ist die Erteilung eines SEPA-Mandats verpflichtend. Barzahlungen oder Überweisungen werden nicht akzeptiert.

Abteilungsbeiträge

Diese werden zusätzlich zum Hauptvereinsbeitrag erhoben.

Badminton	monatlich
Erwachsene	€ 6,00
Kinder / Jugendliche (bis 18 J.)	€ 3,50



Fechten	monatlich
Erwachsene und Kinder	€ 10,00



Fußball	monatlich
Erwachsene und Kinder	€ 5,00



Gesundheitssport	monatlich
Erwachsene und Kinder	€ 6,00



Gewichtheben	monatlich
Erwachsene und Kinder	€ 7,50



Handball	monatlich
Erwachsene	€ 4,00
Kinder / Jugendliche (bis 18 J.)	€ 2,00



Judo	monatlich
1. Person	€ 9,00
2. Person	€ 5,00
3. Person	€ 3,00












Karate	monatlich
Erwachsene und Kinder	€ 16,50



Kegeln (Sportkegeln)	monatlich
Erwachsene und Kinder	€ 5,00



KiSS Kindersportschule	monatlich		
Kinder	€ 10,00		
ab dem 2. Kind	€ 8,00		
Klettern	monatlich		
Kinder / Jugendliche (bis 18 J.)	€ 8,00		
Kraft & Fitness	monatlich		
Erwachsene und Kinder	€ 10,90		
Taekwondo	monatlich		
Erwachsene und Kinder	€ 14,50		
Tanzsport	monatlich		
Erwachsene und Kinder	€ 8,00		
Tennis	jährlich		
Erwachsene (Single)	€ 80,00		
Erwachsene (Paar)	€ 140,00		
Kinder / Jugendliche (bis 18 J.)	€ 20,00		
Tischtennis	monatlich		
Erwachsene und Kinder	€ 5,00		
Turnen	monatlich		
Erwachsene	€ 3,00	Spartenbeitrag	
Kinder / Jugendliche (bis 18 J.) Studenten, Erwachsene ab 65			
1. Person	€ 3,00	Spartenbeitrag	
2. Person	€ 2,00	Spartenbeitrag	
3. Person	€ 1,00	Spartenbeitrag	
Erwachsene	€ 2,00	ggf. zzgl. Leistungsbeit.	
Kinder / Jugendliche (bis 18 J.) Studenten, Erwachsene ab 65			
1. Person	€ 2,00	ggf. zzgl. Leistungsbeit.	
2. Person	€ 1,00	ggf. zzgl. Leistungsbeit.	
3. Person	€ 0,50	ggf. zzgl. Leistungsbeit.	
Volleyball	monatlich		
Erwachsene	€ 2,50		
Kinder / Jugendliche (bis 18 J.)	€ 3,00		

Zusätzliche Hinweise mit * gekennzeichnet:

- Ermäßigte Erwachsene: Zweites Familienmitglied (Ehefrau, Ehemann) und Mitglieder ab dem 65. Lebensjahr
Nur bei Vorlage entsprechender Unterlagen: Schüler, Studenten, Auszubildende bis zum 27. Lebensjahr, freiwilliger Wehrdienst, Bundesfreiwilligendienst, Rentner, Pensionäre, Schwerbehinderte ab 50 %
- Flüchtlinge / Asylbewerber bei Vorlage entsprechender Unterlagen: beitragsfrei im 1. Beitragsjahr, ermäßigt im 2. und 3.
- Der Nachweis für den ermäßigten Beitrag muss jeweils am 1. Werktag zum Quartalsanfang in der Geschäftsstelle vorliegen (Zusendung einer Kopie genügt). **Bei fehlendem Nachweis wird automatisch der volle Beitrag eingezogen.** Die Anerkennung der (gültigen) nachgereichten Bestätigung erfolgt dann zum nächsten Beitragseinzug. Es wird kein Beitrag zurückerstattet.



Mitgliedsbeiträge

Stand 01.07.2023

Hauptvereinsbeitrag	monatlich	Aufnahmegebühr
Erwachsene	€ 16,50	€ 16,50
Ermäßigte Erwachsene *	€ 11,50	€ 11,50
Kinder / Jugendliche (bis 18 J.) *	€ 11,50	€ 11,50
ab 3. Familienmitglied (bis 18 J.) *	€ 5,00	€ 5,00
Ehrenmitglieder, Angestellte	€ 0,00	€ 0,00
Flüchtling / Asylbewerb. (1. Jahr) *	€ 0,00	€ 0,00

Beiträge (Hauptverein und Abteilung) werden nach Wahl viertel-, halb- oder jährlich eingezogen – bei Neueintritt anteilmäßig für den Rest der gewählten Abrechnungsperiode.

Hierzu ist die Erteilung eines SEPA-Mandats verpflichtend. Barzahlungen oder Überweisungen werden nicht akzeptiert.

Abteilungsbeiträge

Diese werden zusätzlich zum Hauptvereinsbeitrag erhoben.

Badminton	monatlich
Erwachsene	€ 6,00
Kinder / Jugendliche (bis 18 J.)	€ 3,50



Fechten	monatlich
Erwachsene und Kinder	€ 10,00



Fußball	monatlich
Erwachsene und Kinder	€ 5,00



Gesundheitssport	monatlich
Erwachsene und Kinder	€ 6,00



Gewichtheben	monatlich
Erwachsene und Kinder	€ 7,50



Handball	monatlich
Erwachsene	€ 4,00
Kinder / Jugendliche (bis 18 J.)	€ 2,00



Judo	monatlich
1. Person	€ 9,00
2. Person	€ 5,00
3. Person	€ 3,00












Karate	monatlich
Erwachsene und Kinder	€ 16,50



Kegeln (Sportkegeln)	monatlich
Erwachsene und Kinder	€ 5,00



KiSS Kindersportschule	monatlich		
Kinder	€ 10,00		
ab dem 2. Kind	€ 8,00		
Klettern	monatlich		
Kinder / Jugendliche (bis 18 J.)	€ 8,00		
Kraft & Fitness	monatlich		
Erwachsene und Kinder	€ 10,90		
Taekwondo	monatlich		
Erwachsene und Kinder	€ 14,50		
Tanzsport	monatlich		
Erwachsene und Kinder	€ 8,00		
Tennis	jährlich		
Erwachsene (Single)	€ 80,00		
Erwachsene (Paar)	€ 140,00		
Kinder / Jugendliche (bis 18 J.)	€ 20,00		
Tischtennis	monatlich		
Erwachsene und Kinder	€ 5,00		
Turnen	monatlich		
Erwachsene	€ 3,00	Spartenbeitrag	
Kinder / Jugendliche (bis 18 J.) Studenten, Erwachsene ab 65			
1. Person	€ 3,00	Spartenbeitrag	
2. Person	€ 2,00	Spartenbeitrag	
3. Person	€ 1,00	Spartenbeitrag	
Erwachsene	€ 2,00	ggf. zzgl. Leistungsbeit.	
Kinder / Jugendliche (bis 18 J.) Studenten, Erwachsene ab 65			
1. Person	€ 2,00	ggf. zzgl. Leistungsbeit.	
2. Person	€ 1,00	ggf. zzgl. Leistungsbeit.	
3. Person	€ 0,50	ggf. zzgl. Leistungsbeit.	
Volleyball	monatlich		
Erwachsene	€ 2,50		
Kinder / Jugendliche (bis 18 J.)	€ 3,00		

Zusätzliche Hinweise mit * gekennzeichnet:

- Ermäßigte Erwachsene: Zweites Familienmitglied (Ehefrau, Ehemann) und Mitglieder ab dem 65. Lebensjahr
Nur bei Vorlage entsprechender Unterlagen: Schüler, Studenten, Auszubildende bis zum 27. Lebensjahr, freiwilliger Wehrdienst, Bundesfreiwilligendienst, Rentner, Pensionäre, Schwerbehinderte ab 50 %
- Flüchtlinge / Asylbewerber bei Vorlage entsprechender Unterlagen: beitragsfrei im 1. Beitragsjahr, ermäßigt im 2. und 3.
- Der Nachweis für den ermäßigten Beitrag muss jeweils am 1. Werktag zum Quartalsanfang in der Geschäftsstelle vorliegen (Zusendung einer Kopie genügt). **Bei fehlendem Nachweis wird automatisch der volle Beitrag eingezogen.** Die Anerkennung der (gültigen) nachgereichten Bestätigung erfolgt dann zum nächsten Beitragseinzug. Es wird kein Beitrag zurückerstattet.



Mitgliedsbeiträge

Stand 01.07.2023

Hauptvereinsbeitrag	monatlich	Aufnahmegebühr
Erwachsene	€ 16,50	€ 16,50
Ermäßigte Erwachsene *	€ 11,50	€ 11,50
Kinder / Jugendliche (bis 18 J.) *	€ 11,50	€ 11,50
ab 3. Familienmitglied (bis 18 J.) *	€ 5,00	€ 5,00
Ehrenmitglieder, Angestellte	€ 0,00	€ 0,00
Flüchtling / Asylbewerb. (1. Jahr) *	€ 0,00	€ 0,00

Beiträge (Hauptverein und Abteilung) werden nach Wahl viertel-, halb- oder jährlich eingezogen – bei Neueintritt anteilmäßig für den Rest der gewählten Abrechnungsperiode.

Hierzu ist die Erteilung eines SEPA-Mandats verpflichtend. Barzahlungen oder Überweisungen werden nicht akzeptiert.

Abteilungsbeiträge

Diese werden zusätzlich zum Hauptvereinsbeitrag erhoben.

Badminton	monatlich
Erwachsene	€ 6,00
Kinder / Jugendliche (bis 18 J.)	€ 3,50



Fechten	monatlich
Erwachsene und Kinder	€ 10,00



Fußball	monatlich
Erwachsene und Kinder	€ 5,00



Gesundheitssport	monatlich
Erwachsene und Kinder	€ 6,00



Gewichtheben	monatlich
Erwachsene und Kinder	€ 7,50



Handball	monatlich
Erwachsene	€ 4,00
Kinder / Jugendliche (bis 18 J.)	€ 2,00



Judo	monatlich
1. Person	€ 9,00
2. Person	€ 5,00
3. Person	€ 3,00












Karate	monatlich
Erwachsene und Kinder	€ 16,50



Kegeln (Sportkegeln)	monatlich
Erwachsene und Kinder	€ 5,00



KiSS Kindersportschule	monatlich		
Kinder	€ 10,00		
ab dem 2. Kind	€ 8,00		
Klettern	monatlich		
Kinder / Jugendliche (bis 18 J.)	€ 8,00		
Kraft & Fitness	monatlich		
Erwachsene und Kinder	€ 10,90		
Taekwondo	monatlich		
Erwachsene und Kinder	€ 14,50		
Tanzsport	monatlich		
Erwachsene und Kinder	€ 8,00		
Tennis	jährlich		
Erwachsene (Single)	€ 80,00		
Erwachsene (Paar)	€ 140,00		
Kinder / Jugendliche (bis 18 J.)	€ 20,00		
Tischtennis	monatlich		
Erwachsene und Kinder	€ 5,00		
Turnen	monatlich		
Erwachsene	€ 3,00	Spartenbeitrag	
Kinder / Jugendliche (bis 18 J.) Studenten, Erwachsene ab 65			
1. Person	€ 3,00	Spartenbeitrag	
2. Person	€ 2,00	Spartenbeitrag	
3. Person	€ 1,00	Spartenbeitrag	
Erwachsene	€ 2,00	ggf. zzgl. Leistungsbeit.	
Kinder / Jugendliche (bis 18 J.) Studenten, Erwachsene ab 65			
1. Person	€ 2,00	ggf. zzgl. Leistungsbeit.	
2. Person	€ 1,00	ggf. zzgl. Leistungsbeit.	
3. Person	€ 0,50	ggf. zzgl. Leistungsbeit.	
Volleyball	monatlich		
Erwachsene	€ 2,50		
Kinder / Jugendliche (bis 18 J.)	€ 3,00		

Zusätzliche Hinweise mit * gekennzeichnet:

- Ermäßigte Erwachsene: Zweites Familienmitglied (Ehefrau, Ehemann) und Mitglieder ab dem 65. Lebensjahr
Nur bei Vorlage entsprechender Unterlagen: Schüler, Studenten, Auszubildende bis zum 27. Lebensjahr, freiwilliger Wehrdienst, Bundesfreiwilligendienst, Rentner, Pensionäre, Schwerbehinderte ab 50 %
- Flüchtlinge / Asylbewerber bei Vorlage entsprechender Unterlagen: beitragsfrei im 1. Beitragsjahr, ermäßigt im 2. und 3.
- Der Nachweis für den ermäßigten Beitrag muss jeweils am 1. Werktag zum Quartalsanfang in der Geschäftsstelle vorliegen (Zusendung einer Kopie genügt). **Bei fehlendem Nachweis wird automatisch der volle Beitrag eingezogen.** Die Anerkennung der (gültigen) nachgereichten Bestätigung erfolgt dann zum nächsten Beitragseinzug. Es wird kein Beitrag zurückerstattet.



Mitgliedsbeiträge

Stand 01.07.2023

Hauptvereinsbeitrag	monatlich	Aufnahmegebühr
Erwachsene	€ 16,50	€ 16,50
Ermäßigte Erwachsene *	€ 11,50	€ 11,50
Kinder / Jugendliche (bis 18 J.) *	€ 11,50	€ 11,50
ab 3. Familienmitglied (bis 18 J.) *	€ 5,00	€ 5,00
Ehrenmitglieder, Angestellte	€ 0,00	€ 0,00
Flüchtling / Asylbewerb. (1. Jahr) *	€ 0,00	€ 0,00

Beiträge (Hauptverein und Abteilung) werden nach Wahl viertel-, halb- oder jährlich eingezogen – bei Neueintritt anteilmäßig für den Rest der gewählten Abrechnungsperiode.

Hierzu ist die Erteilung eines SEPA-Mandats verpflichtend. Barzahlungen oder Überweisungen werden nicht akzeptiert.

Abteilungsbeiträge

Diese werden zusätzlich zum Hauptvereinsbeitrag erhoben.

Badminton	monatlich
Erwachsene	€ 6,00
Kinder / Jugendliche (bis 18 J.)	€ 3,50



Fechten	monatlich
Erwachsene und Kinder	€ 10,00



Fußball	monatlich
Erwachsene und Kinder	€ 5,00



Gesundheitssport	monatlich
Erwachsene und Kinder	€ 6,00



Gewichtheben	monatlich
Erwachsene und Kinder	€ 7,50



Handball	monatlich
Erwachsene	€ 4,00
Kinder / Jugendliche (bis 18 J.)	€ 2,00



Judo	monatlich
1. Person	€ 9,00
2. Person	€ 5,00
3. Person	€ 3,00












Karate	monatlich
Erwachsene und Kinder	€ 16,50



Kegeln (Sportkegeln)	monatlich
Erwachsene und Kinder	€ 5,00



KiSS Kindersportschule	monatlich		
Kinder	€ 10,00		
ab dem 2. Kind	€ 8,00		
Klettern	monatlich		
Kinder / Jugendliche (bis 18 J.)	€ 8,00		
Kraft & Fitness	monatlich		
Erwachsene und Kinder	€ 10,90		
Taekwondo	monatlich		
Erwachsene und Kinder	€ 14,50		
Tanzsport	monatlich		
Erwachsene und Kinder	€ 8,00		
Tennis	jährlich		
Erwachsene (Single)	€ 80,00		
Erwachsene (Paar)	€ 140,00		
Kinder / Jugendliche (bis 18 J.)	€ 20,00		
Tischtennis	monatlich		
Erwachsene und Kinder	€ 5,00		
Turnen	monatlich		
Erwachsene	€ 3,00	Spartenbeitrag	
Kinder / Jugendliche (bis 18 J.) Studenten, Erwachsene ab 65			
1. Person	€ 3,00	Spartenbeitrag	
2. Person	€ 2,00	Spartenbeitrag	
3. Person	€ 1,00	Spartenbeitrag	
Erwachsene	€ 2,00	ggf. zzgl. Leistungsbeit.	
Kinder / Jugendliche (bis 18 J.) Studenten, Erwachsene ab 65			
1. Person	€ 2,00	ggf. zzgl. Leistungsbeit.	
2. Person	€ 1,00	ggf. zzgl. Leistungsbeit.	
3. Person	€ 0,50	ggf. zzgl. Leistungsbeit.	
Volleyball	monatlich		
Erwachsene	€ 2,50		
Kinder / Jugendliche (bis 18 J.)	€ 3,00		

Zusätzliche Hinweise mit * gekennzeichnet:

- Ermäßigte Erwachsene: Zweites Familienmitglied (Ehefrau, Ehemann) und Mitglieder ab dem 65. Lebensjahr
Nur bei Vorlage entsprechender Unterlagen: Schüler, Studenten, Auszubildende bis zum 27. Lebensjahr, freiwilliger Wehrdienst, Bundesfreiwilligendienst, Rentner, Pensionäre, Schwerbehinderte ab 50 %
- Flüchtlinge / Asylbewerber bei Vorlage entsprechender Unterlagen: beitragsfrei im 1. Beitragsjahr, ermäßigt im 2. und 3.
- Der Nachweis für den ermäßigten Beitrag muss jeweils am 1. Werktag zum Quartalsanfang in der Geschäftsstelle vorliegen (Zusendung einer Kopie genügt). **Bei fehlendem Nachweis wird automatisch der volle Beitrag eingezogen.** Die Anerkennung der (gültigen) nachgereichten Bestätigung erfolgt dann zum nächsten Beitragseinzug. Es wird kein Beitrag zurückerstattet.



Mitgliedsbeiträge

Stand 01.07.2023

Hauptvereinsbeitrag	monatlich	Aufnahmegebühr
Erwachsene	€ 16,50	€ 16,50
Ermäßigte Erwachsene *	€ 11,50	€ 11,50
Kinder / Jugendliche (bis 18 J.) *	€ 11,50	€ 11,50
ab 3. Familienmitglied (bis 18 J.) *	€ 5,00	€ 5,00
Ehrenmitglieder, Angestellte	€ 0,00	€ 0,00
Flüchtling / Asylbewerb. (1. Jahr) *	€ 0,00	€ 0,00

Beiträge (Hauptverein und Abteilung) werden nach Wahl viertel-, halb- oder jährlich eingezogen – bei Neueintritt anteilmäßig für den Rest der gewählten Abrechnungsperiode.

Hierzu ist die Erteilung eines SEPA-Mandats verpflichtend. Barzahlungen oder Überweisungen werden nicht akzeptiert.

Abteilungsbeiträge

Diese werden zusätzlich zum Hauptvereinsbeitrag erhoben.

Badminton	monatlich
Erwachsene	€ 6,00
Kinder / Jugendliche (bis 18 J.)	€ 3,50



Fechten	monatlich
Erwachsene und Kinder	€ 10,00



Fußball	monatlich
Erwachsene und Kinder	€ 5,00



Gesundheitssport	monatlich
Erwachsene und Kinder	€ 6,00



Gewichtheben	monatlich
Erwachsene und Kinder	€ 7,50



Handball	monatlich
Erwachsene	€ 4,00
Kinder / Jugendliche (bis 18 J.)	€ 2,00



Judo	monatlich
1. Person	€ 9,00
2. Person	€ 5,00
3. Person	€ 3,00












Karate	monatlich
Erwachsene und Kinder	€ 16,50



Kegeln (Sportkegeln)	monatlich
Erwachsene und Kinder	€ 5,00



KiSS Kindersportschule	monatlich		
Kinder	€ 10,00		
ab dem 2. Kind	€ 8,00		
Klettern	monatlich		
Kinder / Jugendliche (bis 18 J.)	€ 8,00		
Kraft & Fitness	monatlich		
Erwachsene und Kinder	€ 10,90		
Taekwondo	monatlich		
Erwachsene und Kinder	€ 14,50		
Tanzsport	monatlich		
Erwachsene und Kinder	€ 8,00		
Tennis	jährlich		
Erwachsene (Single)	€ 80,00		
Erwachsene (Paar)	€ 140,00		
Kinder / Jugendliche (bis 18 J.)	€ 20,00		
Tischtennis	monatlich		
Erwachsene und Kinder	€ 5,00		
Turnen	monatlich		
Erwachsene	€ 3,00	Spartenbeitrag	
Kinder / Jugendliche (bis 18 J.) Studenten, Erwachsene ab 65			
1. Person	€ 3,00	Spartenbeitrag	
2. Person	€ 2,00	Spartenbeitrag	
3. Person	€ 1,00	Spartenbeitrag	
Erwachsene	€ 2,00	ggf. zzgl. Leistungsbeit.	
Kinder / Jugendliche (bis 18 J.) Studenten, Erwachsene ab 65			
1. Person	€ 2,00	ggf. zzgl. Leistungsbeit.	
2. Person	€ 1,00	ggf. zzgl. Leistungsbeit.	
3. Person	€ 0,50	ggf. zzgl. Leistungsbeit.	
Volleyball	monatlich		
Erwachsene	€ 2,50		
Kinder / Jugendliche (bis 18 J.)	€ 3,00		

Zusätzliche Hinweise mit * gekennzeichnet:

- Ermäßigte Erwachsene: Zweites Familienmitglied (Ehefrau, Ehemann) und Mitglieder ab dem 65. Lebensjahr
Nur bei Vorlage entsprechender Unterlagen: Schüler, Studenten, Auszubildende bis zum 27. Lebensjahr, freiwilliger Wehrdienst, Bundesfreiwilligendienst, Rentner, Pensionäre, Schwerbehinderte ab 50 %
- Flüchtlinge / Asylbewerber bei Vorlage entsprechender Unterlagen: beitragsfrei im 1. Beitragsjahr, ermäßigt im 2. und 3.
- Der Nachweis für den ermäßigten Beitrag muss jeweils am 1. Werktag zum Quartalsanfang in der Geschäftsstelle vorliegen (Zusendung einer Kopie genügt). **Bei fehlendem Nachweis wird automatisch der volle Beitrag eingezogen.** Die Anerkennung der (gültigen) nachgereichten Bestätigung erfolgt dann zum nächsten Beitragseinzug. Es wird kein Beitrag zurückerstattet.



Mitgliedsbeiträge

Stand 01.07.2023

Hauptvereinsbeitrag	monatlich	Aufnahmegebühr
Erwachsene	€ 16,50	€ 16,50
Ermäßigte Erwachsene *	€ 11,50	€ 11,50
Kinder / Jugendliche (bis 18 J.) *	€ 11,50	€ 11,50
ab 3. Familienmitglied (bis 18 J.) *	€ 5,00	€ 5,00
Ehrenmitglieder, Angestellte	€ 0,00	€ 0,00
Flüchtling / Asylbewerb. (1. Jahr) *	€ 0,00	€ 0,00

Beiträge (Hauptverein und Abteilung) werden nach Wahl viertel-, halb- oder jährlich eingezogen – bei Neueintritt anteilmäßig für den Rest der gewählten Abrechnungsperiode.

Hierzu ist die Erteilung eines SEPA-Mandats verpflichtend. Barzahlungen oder Überweisungen werden nicht akzeptiert.

Abteilungsbeiträge

Diese werden zusätzlich zum Hauptvereinsbeitrag erhoben.

Badminton	monatlich
Erwachsene	€ 6,00
Kinder / Jugendliche (bis 18 J.)	€ 3,50



Fechten	monatlich
Erwachsene und Kinder	€ 10,00



Fußball	monatlich
Erwachsene und Kinder	€ 5,00



Gesundheitssport	monatlich
Erwachsene und Kinder	€ 6,00



Gewichtheben	monatlich
Erwachsene und Kinder	€ 7,50



Handball	monatlich
Erwachsene	€ 4,00
Kinder / Jugendliche (bis 18 J.)	€ 2,00



Judo	monatlich
1. Person	€ 9,00
2. Person	€ 5,00
3. Person	€ 3,00












Karate	monatlich
Erwachsene und Kinder	€ 16,50



Kegeln (Sportkegeln)	monatlich
Erwachsene und Kinder	€ 5,00



KiSS Kindersportschule	monatlich		
Kinder	€ 10,00		
ab dem 2. Kind	€ 8,00		
Klettern	monatlich		
Kinder / Jugendliche (bis 18 J.)	€ 8,00		
Kraft & Fitness	monatlich		
Erwachsene und Kinder	€ 10,90		
Taekwondo	monatlich		
Erwachsene und Kinder	€ 14,50		
Tanzsport	monatlich		
Erwachsene und Kinder	€ 8,00		
Tennis	jährlich		
Erwachsene (Single)	€ 80,00		
Erwachsene (Paar)	€ 140,00		
Kinder / Jugendliche (bis 18 J.)	€ 20,00		
Tischtennis	monatlich		
Erwachsene und Kinder	€ 5,00		
Turnen	monatlich		
Erwachsene	€ 3,00	Spartenbeitrag	
Kinder / Jugendliche (bis 18 J.) Studenten, Erwachsene ab 65			
1. Person	€ 3,00	Spartenbeitrag	
2. Person	€ 2,00	Spartenbeitrag	
3. Person	€ 1,00	Spartenbeitrag	
Erwachsene	€ 2,00	ggf. zzgl. Leistungsbeit.	
Kinder / Jugendliche (bis 18 J.) Studenten, Erwachsene ab 65			
1. Person	€ 2,00	ggf. zzgl. Leistungsbeit.	
2. Person	€ 1,00	ggf. zzgl. Leistungsbeit.	
3. Person	€ 0,50	ggf. zzgl. Leistungsbeit.	
Volleyball	monatlich		
Erwachsene	€ 2,50		
Kinder / Jugendliche (bis 18 J.)	€ 3,00		

Zusätzliche Hinweise mit * gekennzeichnet:

- Ermäßigte Erwachsene: Zweites Familienmitglied (Ehefrau, Ehemann) und Mitglieder ab dem 65. Lebensjahr
Nur bei Vorlage entsprechender Unterlagen: Schüler, Studenten, Auszubildende bis zum 27. Lebensjahr, freiwilliger Wehrdienst, Bundesfreiwilligendienst, Rentner, Pensionäre, Schwerbehinderte ab 50 %
- Flüchtlinge / Asylbewerber bei Vorlage entsprechender Unterlagen: beitragsfrei im 1. Beitragsjahr, ermäßigt im 2. und 3.
- Der Nachweis für den ermäßigten Beitrag muss jeweils am 1. Werktag zum Quartalsanfang in der Geschäftsstelle vorliegen (Zusendung einer Kopie genügt). **Bei fehlendem Nachweis wird automatisch der volle Beitrag eingezogen.** Die Anerkennung der (gültigen) nachgereichten Bestätigung erfolgt dann zum nächsten Beitragseinzug. Es wird kein Beitrag zurückerstattet.



Mitgliedsbeiträge

Stand 01.07.2023

Hauptvereinsbeitrag	monatlich	Aufnahmegebühr
Erwachsene	€ 16,50	€ 16,50
Ermäßigte Erwachsene *	€ 11,50	€ 11,50
Kinder / Jugendliche (bis 18 J.) *	€ 11,50	€ 11,50
ab 3. Familienmitglied (bis 18 J.) *	€ 5,00	€ 5,00
Ehrenmitglieder, Angestellte	€ 0,00	€ 0,00
Flüchtling / Asylbewerb. (1. Jahr) *	€ 0,00	€ 0,00

Beiträge (Hauptverein und Abteilung) werden nach Wahl viertel-, halb- oder jährlich eingezogen – bei Neueintritt anteilmäßig für den Rest der gewählten Abrechnungsperiode.

Hierzu ist die Erteilung eines SEPA-Mandats verpflichtend. Barzahlungen oder Überweisungen werden nicht akzeptiert.

Abteilungsbeiträge

Diese werden zusätzlich zum Hauptvereinsbeitrag erhoben.

Badminton	monatlich
Erwachsene	€ 6,00
Kinder / Jugendliche (bis 18 J.)	€ 3,50



Fechten	monatlich
Erwachsene und Kinder	€ 10,00



Fußball	monatlich
Erwachsene und Kinder	€ 5,00



Gesundheitssport	monatlich
Erwachsene und Kinder	€ 6,00



Gewichtheben	monatlich
Erwachsene und Kinder	€ 7,50



Handball	monatlich
Erwachsene	€ 4,00
Kinder / Jugendliche (bis 18 J.)	€ 2,00



Judo	monatlich
1. Person	€ 9,00
2. Person	€ 5,00
3. Person	€ 3,00












Karate	monatlich
Erwachsene und Kinder	€ 16,50



Kegeln (Sportkegeln)	monatlich
Erwachsene und Kinder	€ 5,00



KiSS Kindersportschule	monatlich		
Kinder	€ 10,00		
ab dem 2. Kind	€ 8,00		
Klettern	monatlich		
Kinder / Jugendliche (bis 18 J.)	€ 8,00		
Kraft & Fitness	monatlich		
Erwachsene und Kinder	€ 10,90		
Taekwondo	monatlich		
Erwachsene und Kinder	€ 14,50		
Tanzsport	monatlich		
Erwachsene und Kinder	€ 8,00		
Tennis	jährlich		
Erwachsene (Single)	€ 80,00		
Erwachsene (Paar)	€ 140,00		
Kinder / Jugendliche (bis 18 J.)	€ 20,00		
Tischtennis	monatlich		
Erwachsene und Kinder	€ 5,00		
Turnen	monatlich		
Erwachsene	€ 3,00	Spartenbeitrag	
Kinder / Jugendliche (bis 18 J.) Studenten, Erwachsene ab 65			
1. Person	€ 3,00	Spartenbeitrag	
2. Person	€ 2,00	Spartenbeitrag	
3. Person	€ 1,00	Spartenbeitrag	
Erwachsene	€ 2,00	ggf. zzgl. Leistungsbeit.	
Kinder / Jugendliche (bis 18 J.) Studenten, Erwachsene ab 65			
1. Person	€ 2,00	ggf. zzgl. Leistungsbeit.	
2. Person	€ 1,00	ggf. zzgl. Leistungsbeit.	
3. Person	€ 0,50	ggf. zzgl. Leistungsbeit.	
Volleyball	monatlich		
Erwachsene	€ 2,50		
Kinder / Jugendliche (bis 18 J.)	€ 3,00		

Zusätzliche Hinweise mit * gekennzeichnet:

- Ermäßigte Erwachsene: Zweites Familienmitglied (Ehefrau, Ehemann) und Mitglieder ab dem 65. Lebensjahr
Nur bei Vorlage entsprechender Unterlagen: Schüler, Studenten, Auszubildende bis zum 27. Lebensjahr, freiwilliger Wehrdienst, Bundesfreiwilligendienst, Rentner, Pensionäre, Schwerbehinderte ab 50 %
- Flüchtlinge / Asylbewerber bei Vorlage entsprechender Unterlagen: beitragsfrei im 1. Beitragsjahr, ermäßigt im 2. und 3.
- Der Nachweis für den ermäßigten Beitrag muss jeweils am 1. Werktag zum Quartalsanfang in der Geschäftsstelle vorliegen (Zusendung einer Kopie genügt). **Bei fehlendem Nachweis wird automatisch der volle Beitrag eingezogen.** Die Anerkennung der (gültigen) nachgereichten Bestätigung erfolgt dann zum nächsten Beitragseinzug. Es wird kein Beitrag zurückerstattet.



Mitgliedsbeiträge

Stand 01.07.2023

Hauptvereinsbeitrag	monatlich	Aufnahmegebühr
Erwachsene	€ 16,50	€ 16,50
Ermäßigte Erwachsene *	€ 11,50	€ 11,50
Kinder / Jugendliche (bis 18 J.) *	€ 11,50	€ 11,50
ab 3. Familienmitglied (bis 18 J.) *	€ 5,00	€ 5,00
Ehrenmitglieder, Angestellte	€ 0,00	€ 0,00
Flüchtling / Asylbewerb. (1. Jahr) *	€ 0,00	€ 0,00

Beiträge (Hauptverein und Abteilung) werden nach Wahl viertel-, halb- oder jährlich eingezogen – bei Neueintritt anteilmäßig für den Rest der gewählten Abrechnungsperiode.

Hierzu ist die Erteilung eines SEPA-Mandats verpflichtend. Barzahlungen oder Überweisungen werden nicht akzeptiert.

Abteilungsbeiträge

Diese werden zusätzlich zum Hauptvereinsbeitrag erhoben.

Badminton	monatlich
Erwachsene	€ 6,00
Kinder / Jugendliche (bis 18 J.)	€ 3,50



Fechten	monatlich
Erwachsene und Kinder	€ 10,00



Fußball	monatlich
Erwachsene und Kinder	€ 5,00



Gesundheitssport	monatlich
Erwachsene und Kinder	€ 6,00



Gewichtheben	monatlich
Erwachsene und Kinder	€ 7,50



Handball	monatlich
Erwachsene	€ 4,00
Kinder / Jugendliche (bis 18 J.)	€ 2,00



Judo	monatlich
1. Person	€ 9,00
2. Person	€ 5,00
3. Person	€ 3,00












Karate	monatlich
Erwachsene und Kinder	€ 16,50



Kegeln (Sportkegeln)	monatlich
Erwachsene und Kinder	€ 5,00



KiSS Kindersportschule	monatlich		
Kinder	€ 10,00		
ab dem 2. Kind	€ 8,00		
Klettern	monatlich		
Kinder / Jugendliche (bis 18 J.)	€ 8,00		
Kraft & Fitness	monatlich		
Erwachsene und Kinder	€ 10,90		
Taekwondo	monatlich		
Erwachsene und Kinder	€ 14,50		
Tanzsport	monatlich		
Erwachsene und Kinder	€ 8,00		
Tennis	jährlich		
Erwachsene (Single)	€ 80,00		
Erwachsene (Paar)	€ 140,00		
Kinder / Jugendliche (bis 18 J.)	€ 20,00		
Tischtennis	monatlich		
Erwachsene und Kinder	€ 5,00		
Turnen	monatlich		
Erwachsene	€ 3,00	Spartenbeitrag	
Kinder / Jugendliche (bis 18 J.) Studenten, Erwachsene ab 65			
1. Person	€ 3,00	Spartenbeitrag	
2. Person	€ 2,00	Spartenbeitrag	
3. Person	€ 1,00	Spartenbeitrag	
Erwachsene	€ 2,00	ggf. zzgl. Leistungsbeit.	
Kinder / Jugendliche (bis 18 J.) Studenten, Erwachsene ab 65			
1. Person	€ 2,00	ggf. zzgl. Leistungsbeit.	
2. Person	€ 1,00	ggf. zzgl. Leistungsbeit.	
3. Person	€ 0,50	ggf. zzgl. Leistungsbeit.	
Volleyball	monatlich		
Erwachsene	€ 2,50		
Kinder / Jugendliche (bis 18 J.)	€ 3,00		

Zusätzliche Hinweise mit * gekennzeichnet:

- Ermäßigte Erwachsene: Zweites Familienmitglied (Ehefrau, Ehemann) und Mitglieder ab dem 65. Lebensjahr
Nur bei Vorlage entsprechender Unterlagen: Schüler, Studenten, Auszubildende bis zum 27. Lebensjahr, freiwilliger Wehrdienst, Bundesfreiwilligendienst, Rentner, Pensionäre, Schwerbehinderte ab 50 %
- Flüchtlinge / Asylbewerber bei Vorlage entsprechender Unterlagen: beitragsfrei im 1. Beitragsjahr, ermäßigt im 2. und 3.
- Der Nachweis für den ermäßigten Beitrag muss jeweils am 1. Werktag zum Quartalsanfang in der Geschäftsstelle vorliegen (Zusendung einer Kopie genügt). **Bei fehlendem Nachweis wird automatisch der volle Beitrag eingezogen.** Die Anerkennung der (gültigen) nachgereichten Bestätigung erfolgt dann zum nächsten Beitragseinzug. Es wird kein Beitrag zurückerstattet.



Mitgliedsbeiträge

Stand 01.07.2023

Hauptvereinsbeitrag	monatlich	Aufnahmegebühr
Erwachsene	€ 16,50	€ 16,50
Ermäßigte Erwachsene *	€ 11,50	€ 11,50
Kinder / Jugendliche (bis 18 J.) *	€ 11,50	€ 11,50
ab 3. Familienmitglied (bis 18 J.) *	€ 5,00	€ 5,00
Ehrenmitglieder, Angestellte	€ 0,00	€ 0,00
Flüchtling / Asylbewerb. (1. Jahr) *	€ 0,00	€ 0,00

Beiträge (Hauptverein und Abteilung) werden nach Wahl viertel-, halb- oder jährlich eingezogen – bei Neueintritt anteilmäßig für den Rest der gewählten Abrechnungsperiode.

Hierzu ist die Erteilung eines SEPA-Mandats verpflichtend. Barzahlungen oder Überweisungen werden nicht akzeptiert.

Abteilungsbeiträge

Diese werden zusätzlich zum Hauptvereinsbeitrag erhoben.

Badminton	monatlich
Erwachsene	€ 6,00
Kinder / Jugendliche (bis 18 J.)	€ 3,50



Fechten	monatlich
Erwachsene und Kinder	€ 10,00



Fußball	monatlich
Erwachsene und Kinder	€ 5,00



Gesundheitssport	monatlich
Erwachsene und Kinder	€ 6,00



Gewichtheben	monatlich
Erwachsene und Kinder	€ 7,50



Handball	monatlich
Erwachsene	€ 4,00
Kinder / Jugendliche (bis 18 J.)	€ 2,00



Judo	monatlich
1. Person	€ 9,00
2. Person	€ 5,00
3. Person	€ 3,00












Karate	monatlich
Erwachsene und Kinder	€ 16,50



Kegeln (Sportkegeln)	monatlich
Erwachsene und Kinder	€ 5,00



KiSS Kindersportschule	monatlich		
Kinder	€ 10,00		
ab dem 2. Kind	€ 8,00		
Klettern	monatlich		
Kinder / Jugendliche (bis 18 J.)	€ 8,00		
Kraft & Fitness	monatlich		
Erwachsene und Kinder	€ 10,90		
Taekwondo	monatlich		
Erwachsene und Kinder	€ 14,50		
Tanzsport	monatlich		
Erwachsene und Kinder	€ 8,00		
Tennis	jährlich		
Erwachsene (Single)	€ 80,00		
Erwachsene (Paar)	€ 140,00		
Kinder / Jugendliche (bis 18 J.)	€ 20,00		
Tischtennis	monatlich		
Erwachsene und Kinder	€ 5,00		
Turnen	monatlich		
Erwachsene	€ 3,00	Spartenbeitrag	
Kinder / Jugendliche (bis 18 J.) Studenten, Erwachsene ab 65			
1. Person	€ 3,00	Spartenbeitrag	
2. Person	€ 2,00	Spartenbeitrag	
3. Person	€ 1,00	Spartenbeitrag	
Erwachsene	€ 2,00	ggf. zzgl. Leistungsbeit.	
Kinder / Jugendliche (bis 18 J.) Studenten, Erwachsene ab 65			
1. Person	€ 2,00	ggf. zzgl. Leistungsbeit.	
2. Person	€ 1,00	ggf. zzgl. Leistungsbeit.	
3. Person	€ 0,50	ggf. zzgl. Leistungsbeit.	
Volleyball	monatlich		
Erwachsene	€ 2,50		
Kinder / Jugendliche (bis 18 J.)	€ 3,00		

Zusätzliche Hinweise mit * gekennzeichnet:

- Ermäßigte Erwachsene: Zweites Familienmitglied (Ehefrau, Ehemann) und Mitglieder ab dem 65. Lebensjahr
Nur bei Vorlage entsprechender Unterlagen: Schüler, Studenten, Auszubildende bis zum 27. Lebensjahr, freiwilliger Wehrdienst, Bundesfreiwilligendienst, Rentner, Pensionäre, Schwerbehinderte ab 50 %
- Flüchtlinge / Asylbewerber bei Vorlage entsprechender Unterlagen: beitragsfrei im 1. Beitragsjahr, ermäßigt im 2. und 3.
- Der Nachweis für den ermäßigten Beitrag muss jeweils am 1. Werktag zum Quartalsanfang in der Geschäftsstelle vorliegen (Zusendung einer Kopie genügt). **Bei fehlendem Nachweis wird automatisch der volle Beitrag eingezogen.** Die Anerkennung der (gültigen) nachgereichten Bestätigung erfolgt dann zum nächsten Beitragseinzug. Es wird kein Beitrag zurückerstattet.



Mitgliedsbeiträge

Stand 01.07.2023

Hauptvereinsbeitrag	monatlich	Aufnahmegebühr
Erwachsene	€ 16,50	€ 16,50
Ermäßigte Erwachsene *	€ 11,50	€ 11,50
Kinder / Jugendliche (bis 18 J.) *	€ 11,50	€ 11,50
ab 3. Familienmitglied (bis 18 J.) *	€ 5,00	€ 5,00
Ehrenmitglieder, Angestellte	€ 0,00	€ 0,00
Flüchtling / Asylbewerb. (1. Jahr) *	€ 0,00	€ 0,00

Beiträge (Hauptverein und Abteilung) werden nach Wahl viertel-, halb- oder jährlich eingezogen – bei Neueintritt anteilmäßig für den Rest der gewählten Abrechnungsperiode.

Hierzu ist die Erteilung eines SEPA-Mandats verpflichtend. Barzahlungen oder Überweisungen werden nicht akzeptiert.

Abteilungsbeiträge

Diese werden zusätzlich zum Hauptvereinsbeitrag erhoben.

Badminton	monatlich
Erwachsene	€ 6,00
Kinder / Jugendliche (bis 18 J.)	€ 3,50



Fechten	monatlich
Erwachsene und Kinder	€ 10,00



Fußball	monatlich
Erwachsene und Kinder	€ 5,00



Gesundheitssport	monatlich
Erwachsene und Kinder	€ 6,00



Gewichtheben	monatlich
Erwachsene und Kinder	€ 7,50



Handball	monatlich
Erwachsene	€ 4,00
Kinder / Jugendliche (bis 18 J.)	€ 2,00



Judo	monatlich
1. Person	€ 9,00
2. Person	€ 5,00
3. Person	€ 3,00












Karate	monatlich
Erwachsene und Kinder	€ 16,50



Kegeln (Sportkegeln)	monatlich
Erwachsene und Kinder	€ 5,00



KiSS Kindersportschule	monatlich		
Kinder	€ 10,00		
ab dem 2. Kind	€ 8,00		
Klettern	monatlich		
Kinder / Jugendliche (bis 18 J.)	€ 8,00		
Kraft & Fitness	monatlich		
Erwachsene und Kinder	€ 10,90		
Taekwondo	monatlich		
Erwachsene und Kinder	€ 14,50		
Tanzsport	monatlich		
Erwachsene und Kinder	€ 8,00		
Tennis	jährlich		
Erwachsene (Single)	€ 80,00		
Erwachsene (Paar)	€ 140,00		
Kinder / Jugendliche (bis 18 J.)	€ 20,00		
Tischtennis	monatlich		
Erwachsene und Kinder	€ 5,00		
Turnen	monatlich		
Erwachsene	€ 3,00	Spartenbeitrag	
Kinder / Jugendliche (bis 18 J.) Studenten, Erwachsene ab 65			
1. Person	€ 3,00	Spartenbeitrag	
2. Person	€ 2,00	Spartenbeitrag	
3. Person	€ 1,00	Spartenbeitrag	
Erwachsene	€ 2,00	ggf. zzgl. Leistungsbeit.	
Kinder / Jugendliche (bis 18 J.) Studenten, Erwachsene ab 65			
1. Person	€ 2,00	ggf. zzgl. Leistungsbeit.	
2. Person	€ 1,00	ggf. zzgl. Leistungsbeit.	
3. Person	€ 0,50	ggf. zzgl. Leistungsbeit.	
Volleyball	monatlich		
Erwachsene	€ 2,50		
Kinder / Jugendliche (bis 18 J.)	€ 3,00		

Zusätzliche Hinweise mit * gekennzeichnet:

- Ermäßigte Erwachsene: Zweites Familienmitglied (Ehefrau, Ehemann) und Mitglieder ab dem 65. Lebensjahr
Nur bei Vorlage entsprechender Unterlagen: Schüler, Studenten, Auszubildende bis zum 27. Lebensjahr, freiwilliger Wehrdienst, Bundesfreiwilligendienst, Rentner, Pensionäre, Schwerbehinderte ab 50 %
- Flüchtlinge / Asylbewerber bei Vorlage entsprechender Unterlagen: beitragsfrei im 1. Beitragsjahr, ermäßigt im 2. und 3.
- Der Nachweis für den ermäßigten Beitrag muss jeweils am 1. Werktag zum Quartalsanfang in der Geschäftsstelle vorliegen (Zusendung einer Kopie genügt). **Bei fehlendem Nachweis wird automatisch der volle Beitrag eingezogen.** Die Anerkennung der (gültigen) nachgereichten Bestätigung erfolgt dann zum nächsten Beitragseinzug. Es wird kein Beitrag zurückerstattet.



Mitgliedsbeiträge

Stand 01.07.2023

Hauptvereinsbeitrag	monatlich	Aufnahmegebühr
Erwachsene	€ 16,50	€ 16,50
Ermäßigte Erwachsene *	€ 11,50	€ 11,50
Kinder / Jugendliche (bis 18 J.) *	€ 11,50	€ 11,50
ab 3. Familienmitglied (bis 18 J.) *	€ 5,00	€ 5,00
Ehrenmitglieder, Angestellte	€ 0,00	€ 0,00
Flüchtling / Asylbewerb. (1. Jahr) *	€ 0,00	€ 0,00

Beiträge (Hauptverein und Abteilung) werden nach Wahl viertel-, halb- oder jährlich eingezogen – bei Neueintritt anteilmäßig für den Rest der gewählten Abrechnungsperiode.

Hierzu ist die Erteilung eines SEPA-Mandats verpflichtend. Barzahlungen oder Überweisungen werden nicht akzeptiert.

Abteilungsbeiträge

Diese werden zusätzlich zum Hauptvereinsbeitrag erhoben.

Badminton	monatlich
Erwachsene	€ 6,00
Kinder / Jugendliche (bis 18 J.)	€ 3,50



Fechten	monatlich
Erwachsene und Kinder	€ 10,00



Fußball	monatlich
Erwachsene und Kinder	€ 5,00



Gesundheitssport	monatlich
Erwachsene und Kinder	€ 6,00



Gewichtheben	monatlich
Erwachsene und Kinder	€ 7,50



Handball	monatlich
Erwachsene	€ 4,00
Kinder / Jugendliche (bis 18 J.)	€ 2,00



Judo	monatlich
1. Person	€ 9,00
2. Person	€ 5,00
3. Person	€ 3,00












Karate	monatlich
Erwachsene und Kinder	€ 16,50



Kegeln (Sportkegeln)	monatlich
Erwachsene und Kinder	€ 5,00



KiSS Kindersportschule	monatlich		
Kinder	€ 10,00		
ab dem 2. Kind	€ 8,00		
Klettern	monatlich		
Kinder / Jugendliche (bis 18 J.)	€ 8,00		
Kraft & Fitness	monatlich		
Erwachsene und Kinder	€ 10,90		
Taekwondo	monatlich		
Erwachsene und Kinder	€ 14,50		
Tanzsport	monatlich		
Erwachsene und Kinder	€ 8,00		
Tennis	jährlich		
Erwachsene (Single)	€ 80,00		
Erwachsene (Paar)	€ 140,00		
Kinder / Jugendliche (bis 18 J.)	€ 20,00		
Tischtennis	monatlich		
Erwachsene und Kinder	€ 5,00		
Turnen	monatlich		
Erwachsene	€ 3,00	Spartenbeitrag	
Kinder / Jugendliche (bis 18 J.) Studenten, Erwachsene ab 65			
1. Person	€ 3,00	Spartenbeitrag	
2. Person	€ 2,00	Spartenbeitrag	
3. Person	€ 1,00	Spartenbeitrag	
Erwachsene	€ 2,00	ggf. zzgl. Leistungsbeit.	
Kinder / Jugendliche (bis 18 J.) Studenten, Erwachsene ab 65			
1. Person	€ 2,00	ggf. zzgl. Leistungsbeit.	
2. Person	€ 1,00	ggf. zzgl. Leistungsbeit.	
3. Person	€ 0,50	ggf. zzgl. Leistungsbeit.	
Volleyball	monatlich		
Erwachsene	€ 2,50		
Kinder / Jugendliche (bis 18 J.)	€ 3,00		

Zusätzliche Hinweise mit * gekennzeichnet:

- Ermäßigte Erwachsene: Zweites Familienmitglied (Ehefrau, Ehemann) und Mitglieder ab dem 65. Lebensjahr
Nur bei Vorlage entsprechender Unterlagen: Schüler, Studenten, Auszubildende bis zum 27. Lebensjahr, freiwilliger Wehrdienst, Bundesfreiwilligendienst, Rentner, Pensionäre, Schwerbehinderte ab 50 %
- Flüchtlinge / Asylbewerber bei Vorlage entsprechender Unterlagen: beitragsfrei im 1. Beitragsjahr, ermäßigt im 2. und 3.
- Der Nachweis für den ermäßigten Beitrag muss jeweils am 1. Werktag zum Quartalsanfang in der Geschäftsstelle vorliegen (Zusendung einer Kopie genügt). **Bei fehlendem Nachweis wird automatisch der volle Beitrag eingezogen.** Die Anerkennung der (gültigen) nachgereichten Bestätigung erfolgt dann zum nächsten Beitragseinzug. Es wird kein Beitrag zurückerstattet.



Mitgliedsbeiträge

Stand 01.07.2023

Hauptvereinsbeitrag	monatlich	Aufnahmegebühr
Erwachsene	€ 16,50	€ 16,50
Ermäßigte Erwachsene *	€ 11,50	€ 11,50
Kinder / Jugendliche (bis 18 J.) *	€ 11,50	€ 11,50
ab 3. Familienmitglied (bis 18 J.) *	€ 5,00	€ 5,00
Ehrenmitglieder, Angestellte	€ 0,00	€ 0,00
Flüchtling / Asylbewerb. (1. Jahr) *	€ 0,00	€ 0,00

Beiträge (Hauptverein und Abteilung) werden nach Wahl viertel-, halb- oder jährlich eingezogen – bei Neueintritt anteilmäßig für den Rest der gewählten Abrechnungsperiode.

Hierzu ist die Erteilung eines SEPA-Mandats verpflichtend. Barzahlungen oder Überweisungen werden nicht akzeptiert.

Abteilungsbeiträge

Diese werden zusätzlich zum Hauptvereinsbeitrag erhoben.

Badminton	monatlich
Erwachsene	€ 6,00
Kinder / Jugendliche (bis 18 J.)	€ 3,50



Fechten	monatlich
Erwachsene und Kinder	€ 10,00



Fußball	monatlich
Erwachsene und Kinder	€ 5,00



Gesundheitssport	monatlich
Erwachsene und Kinder	€ 6,00



Gewichtheben	monatlich
Erwachsene und Kinder	€ 7,50



Handball	monatlich
Erwachsene	€ 4,00
Kinder / Jugendliche (bis 18 J.)	€ 2,00



Judo	monatlich
1. Person	€ 9,00
2. Person	€ 5,00
3. Person	€ 3,00












Karate	monatlich
Erwachsene und Kinder	€ 16,50



Kegeln (Sportkegeln)	monatlich
Erwachsene und Kinder	€ 5,00



KiSS Kindersportschule	monatlich		
Kinder	€ 10,00		
ab dem 2. Kind	€ 8,00		
Klettern	monatlich		
Kinder / Jugendliche (bis 18 J.)	€ 8,00		
Kraft & Fitness	monatlich		
Erwachsene und Kinder	€ 10,90		
Taekwondo	monatlich		
Erwachsene und Kinder	€ 14,50		
Tanzsport	monatlich		
Erwachsene und Kinder	€ 8,00		
Tennis	jährlich		
Erwachsene (Single)	€ 80,00		
Erwachsene (Paar)	€ 140,00		
Kinder / Jugendliche (bis 18 J.)	€ 20,00		
Tischtennis	monatlich		
Erwachsene und Kinder	€ 5,00		
Turnen	monatlich		
Erwachsene	€ 3,00	Spartenbeitrag	
Kinder / Jugendliche (bis 18 J.) Studenten, Erwachsene ab 65			
1. Person	€ 3,00	Spartenbeitrag	
2. Person	€ 2,00	Spartenbeitrag	
3. Person	€ 1,00	Spartenbeitrag	
Erwachsene	€ 2,00	ggf. zzgl. Leistungsbeit.	
Kinder / Jugendliche (bis 18 J.) Studenten, Erwachsene ab 65			
1. Person	€ 2,00	ggf. zzgl. Leistungsbeit.	
2. Person	€ 1,00	ggf. zzgl. Leistungsbeit.	
3. Person	€ 0,50	ggf. zzgl. Leistungsbeit.	
Volleyball	monatlich		
Erwachsene	€ 2,50		
Kinder / Jugendliche (bis 18 J.)	€ 3,00		

Zusätzliche Hinweise mit * gekennzeichnet:

- Ermäßigte Erwachsene: Zweites Familienmitglied (Ehefrau, Ehemann) und Mitglieder ab dem 65. Lebensjahr
Nur bei Vorlage entsprechender Unterlagen: Schüler, Studenten, Auszubildende bis zum 27. Lebensjahr, freiwilliger Wehrdienst, Bundesfreiwilligendienst, Rentner, Pensionäre, Schwerbehinderte ab 50 %
- Flüchtlinge / Asylbewerber bei Vorlage entsprechender Unterlagen: beitragsfrei im 1. Beitragsjahr, ermäßigt im 2. und 3.
- Der Nachweis für den ermäßigten Beitrag muss jeweils am 1. Werktag zum Quartalsanfang in der Geschäftsstelle vorliegen (Zusendung einer Kopie genügt). **Bei fehlendem Nachweis wird automatisch der volle Beitrag eingezogen.** Die Anerkennung der (gültigen) nachgereichten Bestätigung erfolgt dann zum nächsten Beitragseinzug. Es wird kein Beitrag zurückerstattet.



Mitgliedsbeiträge

Stand 01.07.2023

Hauptvereinsbeitrag	monatlich	Aufnahmegebühr
Erwachsene	€ 16,50	€ 16,50
Ermäßigte Erwachsene *	€ 11,50	€ 11,50
Kinder / Jugendliche (bis 18 J.) *	€ 11,50	€ 11,50
ab 3. Familienmitglied (bis 18 J.) *	€ 5,00	€ 5,00
Ehrenmitglieder, Angestellte	€ 0,00	€ 0,00
Flüchtling / Asylbewerb. (1. Jahr) *	€ 0,00	€ 0,00

Beiträge (Hauptverein und Abteilung) werden nach Wahl viertel-, halb- oder jährlich eingezogen – bei Neueintritt anteilmäßig für den Rest der gewählten Abrechnungsperiode.

Hierzu ist die Erteilung eines SEPA-Mandats verpflichtend. Barzahlungen oder Überweisungen werden nicht akzeptiert.

Abteilungsbeiträge

Diese werden zusätzlich zum Hauptvereinsbeitrag erhoben.

Badminton	monatlich
Erwachsene	€ 6,00
Kinder / Jugendliche (bis 18 J.)	€ 3,50



Fechten	monatlich
Erwachsene und Kinder	€ 10,00



Fußball	monatlich
Erwachsene und Kinder	€ 5,00



Gesundheitssport	monatlich
Erwachsene und Kinder	€ 6,00



Gewichtheben	monatlich
Erwachsene und Kinder	€ 7,50



Handball	monatlich
Erwachsene	€ 4,00
Kinder / Jugendliche (bis 18 J.)	€ 2,00



Judo	monatlich
1. Person	€ 9,00
2. Person	€ 5,00
3. Person	€ 3,00












Karate	monatlich
Erwachsene und Kinder	€ 16,50



Kegeln (Sportkegeln)	monatlich
Erwachsene und Kinder	€ 5,00



KiSS Kindersportschule	monatlich		
Kinder	€ 10,00		
ab dem 2. Kind	€ 8,00		
Klettern	monatlich		
Kinder / Jugendliche (bis 18 J.)	€ 8,00		
Kraft & Fitness	monatlich		
Erwachsene und Kinder	€ 10,90		
Taekwondo	monatlich		
Erwachsene und Kinder	€ 14,50		
Tanzsport	monatlich		
Erwachsene und Kinder	€ 8,00		
Tennis	jährlich		
Erwachsene (Single)	€ 80,00		
Erwachsene (Paar)	€ 140,00		
Kinder / Jugendliche (bis 18 J.)	€ 20,00		
Tischtennis	monatlich		
Erwachsene und Kinder	€ 5,00		
Turnen	monatlich		
Erwachsene	€ 3,00	Spartenbeitrag	
Kinder / Jugendliche (bis 18 J.) Studenten, Erwachsene ab 65			
1. Person	€ 3,00	Spartenbeitrag	
2. Person	€ 2,00	Spartenbeitrag	
3. Person	€ 1,00	Spartenbeitrag	
Erwachsene	€ 2,00	ggf. zzgl. Leistungsbeit.	
Kinder / Jugendliche (bis 18 J.) Studenten, Erwachsene ab 65			
1. Person	€ 2,00	ggf. zzgl. Leistungsbeit.	
2. Person	€ 1,00	ggf. zzgl. Leistungsbeit.	
3. Person	€ 0,50	ggf. zzgl. Leistungsbeit.	
Volleyball	monatlich		
Erwachsene	€ 2,50		
Kinder / Jugendliche (bis 18 J.)	€ 3,00		

Zusätzliche Hinweise mit * gekennzeichnet:

- Ermäßigte Erwachsene: Zweites Familienmitglied (Ehefrau, Ehemann) und Mitglieder ab dem 65. Lebensjahr
Nur bei Vorlage entsprechender Unterlagen: Schüler, Studenten, Auszubildende bis zum 27. Lebensjahr, freiwilliger Wehrdienst, Bundesfreiwilligendienst, Rentner, Pensionäre, Schwerbehinderte ab 50 %
- Flüchtlinge / Asylbewerber bei Vorlage entsprechender Unterlagen: beitragsfrei im 1. Beitragsjahr, ermäßigt im 2. und 3.
- Der Nachweis für den ermäßigten Beitrag muss jeweils am 1. Werktag zum Quartalsanfang in der Geschäftsstelle vorliegen (Zusendung einer Kopie genügt). **Bei fehlendem Nachweis wird automatisch der volle Beitrag eingezogen.** Die Anerkennung der (gültigen) nachgereichten Bestätigung erfolgt dann zum nächsten Beitragseinzug. Es wird kein Beitrag zurückerstattet.